

TOPLAND®

取扱説明書

お買い上げいただき、誠にありがとうございます。ご使用前に、必ずこの取扱説明書をお読みいただき、正しくお使いください。保証を受ける場合に必要となりますので、ご購入時のレシートなどと一緒にお持ちください。また、お読みになった後は、お使いになる方がいつでも見られるところに必ず保管してください。

使用に際してのご注意

本製品は使用中高温となることがあります。(故障ではありません)
 本製品の故障、またはその使用によって生じた直接、間接の損害については弊社はその責をおい兼ねます。本製品を使用中に発生したデータやプログラムの消失、または破損についての保証はいたしません。
 定期的なバックアップなど対策をあらかじめ行ってください。
 本製品は医療や輸送など、人命及び高度な信頼性を必要とする設備や機器に使用することは意図されていません。これらの用途に本製品を使用しないでください。
 本製品は電気を通電しますので、発火する危険があります。異常を感じた場合は、接続している機器から取りはずし、弊社お客様センターへご連絡ください。

安全上のご注意

ここに記載の注意事項は、製品を安全に正しくお使いいただき、誤った取り扱いによる人への危害や財産への損害を未然に防止する為のものです。

警告

『誤った取り扱いをすると、人が死亡または、重傷を負う可能性が想定される内容』を含めて、記してはならないことを示しています。

- 指定の対象機器(パッケージに適合記載)の補充電用途以外に使用しないこと。
- 分解、改造・ショート(短絡)させるなどは絶対に行わないこと。
- 乾電池は必ず、新品の単3形アルカリ乾電池の同種を使用し、指定の極性(+)以外に接続しないこと。
- 濡れた手で触ったり、内部に液体・金属などの異物が入ることのないようにすること。
- 火に入れたり、電子レンジやオーブンで加熱しないこと。
- 火の近くや直射日光の当たる場所など、高温になる場所で使用しないこと。
- 重い物を載せたり、投げたり、落下や叩くなどの衝撃をあてないこと。
- 本製品のプラグを接続する場合には、斜めやむりにさしこまないこと。
- 万一、使用中に異常な発熱や異臭、変形などが生じた場合は、直ちに使用を中止し、以後は使用しないこと。

火災や事故・故障の原因となります。

注意

『誤った取り扱いをすると、人が傷害を負う可能性や物的損害の発生が想定される内容』を含めて、使用上の注意を示しています。

- 本製品の接続口の接点部分には直接触らないでください。
- 使用前に、接続口にゴミや金属片の付着など異常がないか必ず確認し、異常がある場合は接続しないでください。
- 凍結・結露しない安定した使用環境・温度0℃～35℃範囲内の屋内でご使用ください。
- いたずらや誤飲などを避けるため、子供や乳幼児の手の届かない所に保管し、直射日光の当たる場所や高温多湿の場所に放置しないでください。
- 一回の使用時間は3時間以内を目安にしてください。
- 長時間接続したままや過度に連続してのご使用は、おやめください。
- 充電終了後にスイッチを切らずに充電器を接続したまま放置すると、消費と充電を繰り返すなどして、機器やバッテリーに負担をかけ、消費を早める恐れがありますので速やかに取りはずしてください。
- 充電式乾電池(ニッケル水素電池)を使用する際は充電式乾電池の取扱説明書を確認し、所定の充電を済ませてから使用してください。
- 長期間使用しない時には、乾電池を本体から取りはずして保管してください。(液漏れの原因となります)


各部の名称



出力電源スイッチ
 兼LED通電表示
 ・押しボタン式。
 押す毎にON-OFF
 が切り替わります。

乾電池(試供用)

電池カバー



出力端子(USBポート)
 ・USBケーブルを接続します。

■USBケーブル 1m


USB
 コネクタ

※パソコンと接続して
 データ通信・充電に
 ご利用になれます。

Lightning
 コネクタ

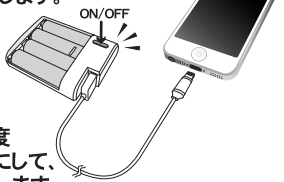
使いかた

① USBケーブルを本体の出力端子(USBポート)に接続します。



② 電源スイッチを押しONにして、Lightningコネクタを接続します。

LEDが点灯します。
 接続すると充電を開始します。
 ※エラー表示や充電を開始しない場合には、一旦接続を取りはずし、再起動をした後に再接続してください。



③ 充電が終わったらもう一度電源スイッチを押しOFFにして、すべての接続を取りはずします。

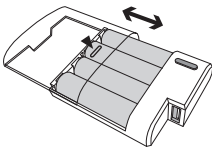
※電池が消耗しますので、電源スイッチの切り忘れにご注意ください。

電池の交換

単3形アルカリ乾電池を使用し、同種類の4本を同時に交換してください。

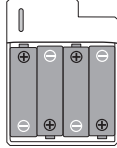
● 電池カバーの着脱

凸部分を押さえて、矢印の方向にスライドさせます。



● 電池のセット

本体に刻印された極性+-表示にしたがって、正しく取り付けてください。



品質検査には万全を期しておりますが万一、初期不良故障があった場合は、代品と交換いたします。お手数をおかけいたしますが、弊社お客様センターへご連絡ください。

保証書	保証対象 本体	保証期間 お買い上げ日から6ヶ月
品名	ライトニング 電池交換充電器	型番 M4161P

無料修理 交換規定	1. 保証期間内でも次のような場合には、有料の修理交換となります。 1) ご使用上での誤り、または改造や不当な修理による故障及び破損。 2) お買い上げ後の不適切な取扱い(例:無理な引っ張りなどをされた場合の断線、故障及び損傷。 3) 火災・地震・落雷等による天災地変ならびに公害や異常電圧、その他外部要因による故障及び損傷。 4) 業務用として使用、あるいは一般家庭以外に使用された場合の故障および損傷。 5) ご購入の年月日、ご購入先名が記入されたレシート、領収書、販売証明書等の添付がない場合。 2. ご贈答品等で、ご購入先が不明な場合には、弊社お客様センターへご相談ください。 3. 本書は日本国内においてのみ有効です。 This warranty is valid only in Japan. 4. 本書は再発行いたしませんので、紛失しないよう大切に保管してください。
----------------------	---

この保証書は本書に明示した期間及び条件のもとにおいての無料修理交換をお約束するものです。従って、この保証書によってお客様の法律上の権利を制限するものではありません。保証期間が経過した後の修理等についてご不明な点がある場合には、弊社お客様センターへお問い合わせください。

お問い合わせ/お客様センター
03-5501-1695
 受付時間:月～金曜日 9:00～17:00
 (祝祭日、季節休業日を除く)

株式会社トップランド
 〒427-0033
 静岡県島田市相賀2508-23

2014.12.版

レシート貼付欄