

このたびは、当社商品をお買い上げいただき、誠にありがとうございます。
ご使用前に必ずこの取扱説明書をお読みいただき、正しくお使いください。
また、お読みになった後は、お使いになる方がいつでも見られるところに必ず保管してください。

自動首振り加湿器 コロン

取扱説明書

保証書付

保管用

もくじ

- 安全上のご注意……………①
- 各部のなまえ・製品仕様……………②
- 使いかた……………③
- お手入れと保管……………④
- 故障かな?と思ったら……………⑤
- 保証書……………⑥



・仕様などは改良・改善のため予告なく変更することがあります。
・この製品は日本国内のみでご使用になれます。FOR USE IN JAPAN ONLY

製造・発売元 株式会社トップランド

安全上のご注意 必ずお守りください (つづき)

注意

- ミストを壁や家具などに直接当てない。
＞水や水の成分が付いてシミや汚れの原因になります。
- 本体に強い振動や衝撃を与えない。
＞故障や破損の原因になります。
- お手入れには、ベンジンやシンナーなど有機溶剤が含まれているものは使用しない。
＞表面を痛めたり、故障の原因になることがあります。
- アロマオイルを水タンク内に入れない。
＞変形、破損、故障の原因になります。
- 変形や故障の恐れがありますので40℃以上のお湯や氷結の恐れのある水は使用しない。
＞5℃～35℃以内の室内で使用してください。
- 水の入ったボトルを取りつけたまま持ち歩いたり、振ったり、横向きや逆向きにしない。

- 超音波振動板のお手入れは必ず行う。
＞堆積物が付着すると動作障害を起こす恐れがあります。
- 使用する水は必ず水道水を使用する。
＞ミネラルウォーター、アルカリイオン水、天然水、井戸水、浄水器や温水器を通した水などは使用しないでください。
- 水タンク内は定期的にお手入れをして、水タンク内の水は毎日新しい水と入れ替える。
＞長時間放置するとカビや雑菌が繁殖しやすくなります。

免責事項

- この製品は一般家庭用です。(業務用ではありません)医療目的及び空調設備での使用や、特定の効果(ヒーリング等)を求める行為などへの使用は意図されておりません。これらに使用されても弊社はいかなる責任も負いかねます。
- 万一、雑菌や微生物の繁殖した水を加湿器で使用した場合、噴霧されたミストを吸い込むことにより肺にダメージを与えること(加湿器病)が周知されています。使用する水の品質についてはご使用になる方ご自身の管理及び責任のもとでご利用ください。不十分な管理のもとで使用された場合、弊社はいかなる責任も負いかねます。
- この製品はパソコンなどのUSBポートを電源として使用しますが、パソコン内部のデータやプログラムには関係ありません。接続中に発生したデータやプログラムの消失などについての保証はいたしかねます。
- この製品は特許上、周囲を湿らせたり濡らす事があります。また、水の成分が結晶化したものが飛散することがあります。これによる本製品の使用によって生じた直接、間接の損害について弊社はその責を負わないものとします。あらかじめご了承ください。

安全上のご注意 必ずお守りください

★ご使用になる前に「安全上のご注意」をよくお読みの上、正しくお使いください。
ここに記載の注意事項は、製品を安全に正しくお使いいただき、誤った取り扱いによる人への危害や財産への損害を未然に防止するためのものです。

- 警告 『誤った取り扱いをすると、人が死亡または、重傷を負う可能性が想定される内容』を含めて、『してはならないこと』を示しています。

- 注意 『誤った取り扱いをすると、人が傷害を負う可能性や物的損害の発生が想定される内容』を含めて、使用上の注意を示しています。

図記号について

- この記号は、「してはいけないこと」の内容を告げるものです。
- この記号は、「必ずすること」の内容を告げるものです。

警告

- 分解・修理・改造をしない。
＞故障・感電の原因になります。
- 電源ケーブルを傷付ける、無理に曲げる、引っ張る、ねじる、束ねるなどしない。
＞火災・感電の原因になります。
- 子供だけで使わせたり、乳幼児の手の届くところでは使用しない。
＞けが・事故の原因になります。
- 本体のすき間からものや手を入れない。
＞感電・けがの原因になります。
- 給水部分以外の本体を濡らしたり、濡れた手でON/OFFスイッチやUSBコネクタケーブルに触らない。
＞火災・感電・故障・ショートの原因となる場合があります。
- 本体や電源プラグ、ケーブルを水につけたり、水をかけたりしない。
＞故障・ショート・発火・感電の原因になります。
- 屋外、水まわり、湿気の多い場所、直射日光の当たる場所、暖房器具の近くなどの高温となる場所、落下や転倒の恐れがある不安定な場所で使用しない。
＞故障・ショート・発火の原因になります。
- ミスト吹出口をふさがない。
＞故障の原因となる場合があります。

警告

- 運転中は吹出口を覗きこんだり、吹出口から出ているミストを故意に吸引したり、目鼻など人に向けて使用しない。
＞健康を害する恐れがあります。

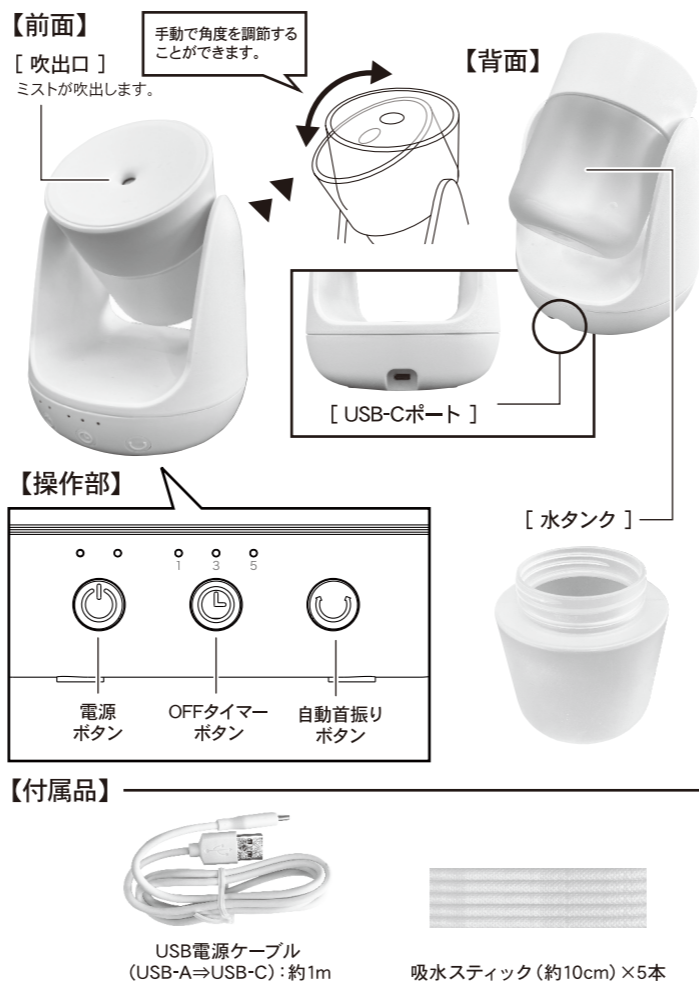
- この製品は電気で動作しており発火する危険があるため、万一、煙が出たり異臭がした場合は、本体の電源を切り、以後の使用は避ける。
＞事故や火災の原因になります。
- 湿気を嫌うパソコンなどの精密機器からは50cm以上離し、直接ミストが当たらないようにする。
＞感電や火災の原因となる場合があります。
- ご使用前に、コードの破損、損傷がないかを確認する。
- 使用しない時や給水する水がなくなったら必ず全ての接続を取り外す。
＞火災や感電の原因となる場合があります。
- ご使用の際は接続端子をしっかり奥まで差し込む。
＞ショートや火災の原因となる場合があります。
- お手入れの際は、必ず全ての接続を取りはずす。
＞感電や故障の原因となる場合があります。
- コネクタや内部に液体、金属などの異物が入らないようにする。
＞感電や火災の原因となる場合があります。
- ケーブルの断線やショートを防ぐため、必ずコネクタ部分を持ち無理な力を加えないように抜き差しする。
＞家具で踏んだり、扉で挟まないようにしてください。
強く引っ張ったり、きつく折り曲げたりしないでください。

注意

- 350ml以上の水を水タンクに入れない。
＞故障や破損の原因になります。
適切にミストが出なくなったり、水タンクから水があふれる場合があります。
- ペット(動物)に対して使用しない。
＞思わぬ事故の原因になる場合があります。

(つづき)

各部のなまえ・製品仕様



製品仕様

加湿量	最大約50ml/h(目安) ※使用環境や水量によって異なります。
加湿方式	超音波式
本体サイズ	W132×H159×D132mm
本体重量	約330g(電源ケーブル除く)
主要材質	ABS/PET樹脂
電源/入力	DC 5V USBポート
消費電力	3W(最大)
OFFタイマー設定	1・3・5時間(未設定の場合は約7時間で自動OFF)
自動OFF機能	約7時間
角度調節	①上/約45° ★手動調節 ②左右/約100° ★自動調節
加湿量調節	間欠モード搭載 (ミストの吹出し、停止を繰り返すモード)
付属品	吸水スティック(5本/約10cm) USBケーブル(USB-A⇒USB-C/約1m) 取扱説明書(1年保証書付き)


※製品仕様および外観は改良のため、予告なく変更することがあります。

知っておいていただきたいこと

本製品は超音波振動により水を霧状にして吹出す加湿器です。

- 加湿により水滴や水に含まれる塩素や石灰などの成分(白い粉状のもの)が周りの床、天井、カーテンや物などに付くことがあります。
湿気を嫌う電子機器やランプなどの近くでの使用及び、加湿のしすぎや結露にご注意ください。
- 週に1～2回、吹出口の超音波振動板のお手入れが必要です。
本製品を使い続けていると水に含まれる塩素や石灰などの成分(白い粉状のもの)が超音波振動板に結晶となり付着してきますので、定期的に軽く湿らせた綿棒などで取り除いてください。
そのままにすると振動板に堆積し動作障害を起こす恐れがありますので、必ず実施してください。
- ボトルは毎日洗い新しい水道水をご使用ください。
吸水スティックは1ヶ月に一度以上お取り換えください。
雑菌が繁殖するのを防ぐ清潔に保つため必ず実施してください。
加湿器病を予防するために、清潔な水を使うこととボトルの清掃を行うことが重要です。
加湿器病: 雑菌や微生物が水に含まれていた場合に、そのまま噴霧したミストを吸い込むことによって起こる、アレルギー性の肺の病気です。

1. 水タンクに水道水を入れる



① 必ず水道水を使用してください。

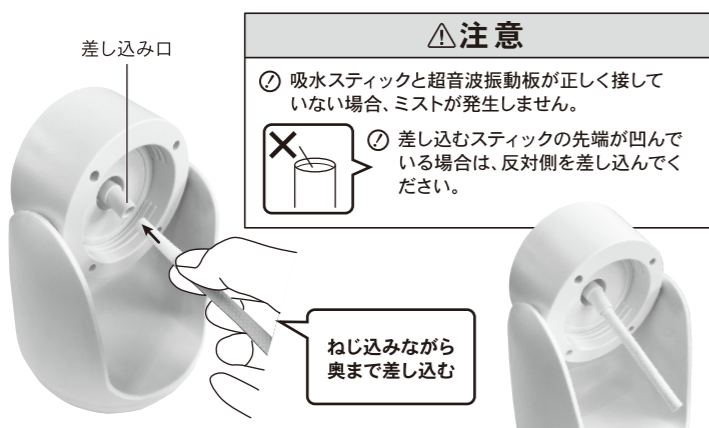
- ・ミネラルウォーター、アルカリイオン水、天然水、井戸水、浄水器や温水器を通した水などを使用すると雑菌が繁殖しやすくなります。
- ・水を入れすぎるとあふれたり、ミストが適切に出ない場合があります。

② 残った水は捨て、毎日取り換えるようにしてください。

2. 吸水スティックを水に浸して吸水させる

① 吸水スティックを十分に湿らせていない場合、ミストの噴射まで時間がかかります。

3. 湿らせた吸水スティックを取水口の奥にある超音波振動板に当たるまで差し込む



注意

① 吸水スティックと超音波振動板が正しく接していない場合、ミストが発生しません。

② 差し込むスティックの先端が凹んでいる場合は、反対側を差し込んでください。

ねじ込みながら奥まで差し込む

4. 水タンクを本体にセットする



① 本体上部を90°に曲げます。

② 水タンクを水平に持ちます。

③ 本体上部を持ちます。

④ 水タンクと本体上部を組み合わせ、本体上部を手で固定し水タンクを左方向に回します。

※水タンクを傾けながらセットすると水がこぼれる可能性があります。

⑤ 取り付け完了

5. 電源に接続する

① USB電源に接続します。

② 電源ボタンを押して加湿します。

● 吹出口からミストが発生します。

① 物や壁から50cm以上離す

からだや物にミストが直接当たらないようにしてください。

② 使用後、またはミストが出なくなったら必ず電源スイッチを切り、USB電源から取りはずしてください。

③ 吸水スティックが差し込まれていない状態でスイッチを入れるとキーン・ピーといった音が鳴ることがありますが、異常ではありません。

④ 補給水が無くなっても自動停止しません。

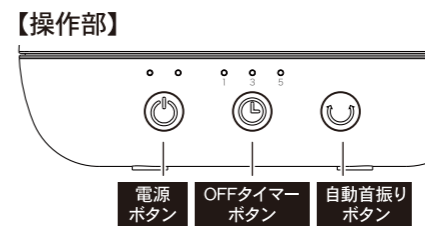
⑤ 振動板の寿命が近付くと金属疲労により、ミストが出にくくなったり、振動板がひび割れてくる場合があります。

注意

・屋内の湿度が高いと結露や床が濡れてしまうことがあります。加湿量を減らしたり台の上に設置するなど、床から離すことで改善する場合があります。

6. 運転操作のしかた

【操作部】



電源ボタン OFFタイマーボタン 自動首振りボタン

電源ボタン

1回押すと連続モード(連続的に噴霧し続ける)、2回押すと間欠モード(ミストの吹出し、停止を繰り返す)で運転します。3回押すと電源オフです。

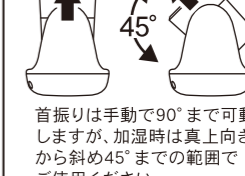
OFFタイマーボタン

設定した時間に自動的に運転を停止させますが、ボタンを押すごとに設定時間を変えることができます。※設定しない場合は消し忘れ防止のため7時間後に電源が切れます。残り5時間になるとOFFタイマーのランプが3つ点灯します。電源をOFFにすると、設定した切タイマーがリセットされます。

自動首振りボタン

1回押すと首振り機能が可動します。もう1回押すと停止します。

【角度調節について】



首振りは手動で90°まで可動しますが、加湿時は真上向きから斜め45°までの範囲でご使用ください。

注意

水タンク取り外しの時のみ90°にしてください。

- ・ミストで床が濡れる
- ・吸水スティックに水が浸されない

お手入れと保管

④

本製品を使い続けていると水に含まれる塩素や石灰などの成分(白い粉状のもの)が超音波振動板に結晶となり付着し、ミストの量が減る原因になります。週に1~2回、電源を切った状態で吹出口の奥にある超音波振動板に軽く湿らせた綿棒など、柔らかいもので汚れを取り除いてください。そのままにすると振動板に堆積し動作障害を起こす恐れがありますので必ず実施してください。

やさしくお手入れする

振動板は繊細な部品です。故障の原因になりますので強くこすらないでください。

禁止

内部に超音波振動板があり、柔らかいものを差し込んだ場合でも破損することがあるので、お手入れをしないでください。

① お手入れをするときには必ず、電源接続及びスイッチを切ってください。本体は防水仕様ではありません。丸洗い、水に浸けるなどしないでください。

オプション品について

吸水スティック(SH-TS100)は別売しております。お買い上げの販売店または、「トップランド お客様センター」へお問い合わせください。

吸水スティックは約23cmです。本製品で使用する場合は約10cmにカットしてご使用下さい。

故障かな?と思ったら

⑤

この製品は取扱いを間違えたりお手入れが不足すると、下記のような症状が起こり故障と思われる場合があります。お買い上げの販売店や「トップランド お客様センター」にご相談する前に下記の内容をチェックしてみてください。

症状	原因	対処
電源が勝手に切れてしまう	連続7時間以上の使用により、自動で電源オフ	水の残量を確認して、再度電源を入れ直してください
電源(LED)がつかない	電源と接続されていない	接続するUSBポートがパソコンの場合、正しく起動されているか、パスパワーのあるポートであることを確認して接続してください
霧が出ない	吸水スティックと超音波振動板の接触が不十分	吸水スティックを逆さまにして差し込み、または取り替えてください
噴霧量が少ない	吹出口にごみや異物が入っている	本体の超音波振動板に吸水スティックがしっかりと接触するよう差し込んでください
キーン、ピーといった音が鳴る	水道水に含まれる塩素、石灰などの成分が超音波振動板に堆積している	1週間に1回、定期的なお手入れをお願いします。綿棒などで表面に付着した成分を取り除いてください
吹出口に汚れが溜まる		
いつもと違うにおいがする	吸水スティックの交換時期	清潔に保つため約1ヶ月を目安に吸水スティックを交換してください

上記の項目を試されても、なお異常がある場合は、お手数ですが「トップランドお客様センター」にご相談ください。

お客様センター | 03-5501-1695 《受付時間：平日午前9時～午後5時》※祝祭日、季節休業日を除く

株式会社トップランド 〒427-0033 静岡県島田市相賀2508-23

保証書

⑥

品名	自動首振り加湿器 コロン
品番	SH-KJ53/HY-53シリーズ
保証期間	お買い上げ日より1年
保証対象	本体
ご購入日	年 月 日
お客様	お名前 ご住所 〒 電話番号 ()
販売店	
故障内容など	

(お客様へ：上記の項目欄に無記入の場合無効となる場合がありますので、必ずご記入いただくようお願いいたします。)

保証とアフターサービス

■保証書について
お手数を掛けいたしますが、上記にご記入のうえ保証内容などをよくお読みいただき、販売店の発行するレシートが領収書とともに大切に保管してください。交換を依頼される場合は必ず保証書、お買い上げのレシートまたは領収書とともに「トップランド お客様センター」にご連絡ください。

＜無料交換保証規定＞

- 取扱説明書、本体貼付ラベル等の注意書きに従った使用状態及びお手入れを実施された状態で保証期間中に故障した場合に、同等品と無料交換をさせていただきます。
- 保証期間内に故障して、交換をお受けになる場合には、製品と本書をご用意のうえ、「トップランド お客様センター」にご連絡ください。
- 保証期間内でも次の場合には無料交換となりません。
 - ご使用上の誤り、または不当な修理や改造による故障や損傷。
 - お買い上げ後に落とされた場合等による故障や損傷。
 - 火災、地震、落雷、風水害、その他天災地変、異常電圧、指定外の使用電源(電圧・周波数)等による故障や損傷。
 - 業務用として使用、あるいは一般家庭以外に使用された場合の故障および損傷。
 - 本書の提示が無い場合。
 - 本書にお買い上げ年月日、お客様名、販売店名の記入が無い場合(レシート添付を除く)あるいは記載の内容を書き換えた場合。
- ご購入先等、ご購入先が不明な場合には、「トップランド お客様センター」へご相談ください。
- 本書は日本国内においてのみ有効です。 **This warranty is valid only in Japan.**
- 本書は再発行いたしませんので、大切に保管してください。

■この保証書は上記の条件のもとにおいて、同等品との交換を行うことをお約束するものです。従って、お客様の法律上の権利を制限するものではありません。

■お客様の個人情報は、商品の修理・交換に関するご連絡、修理・交換業務以外の目的には使用いたしません。

株式会社トップランド