

このたびは、当社商品をお買い上げいただき、誠にありがとうございます。ご使用前に必ずこの取扱説明書をお読みいただき、正しくお使いください。
また、お読みになった後は、お使いになる方がいつでも見られるところに必ず保管してください。

コンパクトフットヒーター


取扱説明書

保証書付

保管用

もくじ

- 安全上のご注意……………①
- 各部のなまえ・製品仕様……………②
- 使いかた……………③
- お手入れと保管……………④
- 故障かな?と思ったら……………⑤
- 保証書……………⑥



・仕様等は改良・改善のため予告なく変更することがあります。
・この製品は日本国内のみでご使用になれます。FOR USE IN JAPAN ONLY

製造・発売元 **株式会社トップランド**

安全上のご注意 必ずお守りください

★ご使用になる前に「安全上のご注意」をよくお読みの上、正しくお使いください。

ここに記載の注意事項は、製品を安全に正しくお使いいただき、誤った取り扱いによる人への危害や財産への損害を未然に防止するためのものです。

警告 『誤った取り扱いをすると、人が死亡または、重傷を負う可能性が想定される内容』を含めて、示してはならないことを示しています。

注意 『誤った取り扱いをすると、人が傷害を負う可能性や物的損害の発生が想定される内容』を含めて、使用上の注意を示しています。

図記号について

- ⊘ この記号は、「してはいけないこと」の内容を告げるものです。
- ❗ この記号は、「必ずすること」の内容を告げるものです。

警告

- 電源プラグは家庭用コンセント電源(AC100V)以外では使用しない。
➢火災・感電の原因になります。
- 電源ケーブルを傷付けたり、無理に曲げたり、引っ張ったり、ねじったり束ねて使用しない。
➢火災・感電の原因になります。
- 子供だけで使わせたり、乳幼児の手の届くところでは使用しない。
➢けが・感電の原因になります。
- 電源プラグが傷んでいたり、コンセントの差し込みがゆるい場合は使用しない。
➢感電・ショート・発火の原因になります。
- 就寝用として使用しない。
➢低温やけどや脱水症状の原因になります。
- 自分で温度調節できない方は付き添いなして使用しない。
➢思わぬ事故・けがの原因となります。

警告

警告

- ヒーターの隙間にピンや針金などの金属物や異物を入れない。
➢感電や故障の原因になります。
 - 本体やヒートパネルの上に座らない。
上に乗った状態で立ち上がるなど、体重をかけない。
➢故障の原因になります。
 - 本体や電源プラグ、ケーブルを水につけたり、水をかけたりしない。
➢ショート・感電の原因になります。
 - スプレー缶等の危険物を本体の近くに置かない。
➢爆発・火災の原因になります。
 - 就寝中に使用しない。
➢火災・感電の原因になります。
 - 分解・修理・改造をしない。
➢火災・感電の原因になります。異常があった場合は「トップランドお客様センター」にご相談ください。
 - 異常時(発煙・こげ臭いなど)は電源プラグを抜き、使用しない。
➢火災・感電の原因になります。
 - 濡れた手で電源プラグを抜き差ししない。
➢感電の原因になります。
- 禁止**
- 使用しないときは、必ず電源プラグをコンセントから抜く。
➢ホコリなどの蓄積により、漏電・火災の原因になります。
 - お手入れの際は、安全のため電源プラグを電源から接続を外す。
➢感電・火災・けがの原因になることがあります。
 - 電源プラグにホコリが付着している場合は拭き取る。
➢ショート・発火の原因になります。
 - 過度な長時間の使用をしない。
長時間同じ部位を暖めないように足を時々動かしたりする。
➢低温やけどや脱水症状の原因になります。
- 指示**

安全上のご注意 必ずお守りください(つづき)

注意

- 本製品は家庭用です。業務目的で使用しない。
➢故障の原因になります。
 - ペット用の暖房に使用しない。
➢感電の原因になります。
 - 不安定な場所では使用しない。
➢けが・故障の原因になります。
 - 本体に強い衝撃を与えない。
➢感電・故障・破損の原因になります。
 - 燃えやすいもの(紙やひも、カーテン等)の近く、火気の近くや湿気、水気の多い場所では使用しない。
➢火災や感電の原因になる恐れがあります。
 - 乾燥などのほかの用途に使用しない。
➢熱で壁や家具が変形・変色したり、火災の原因になります。
 - 衣類やタオル等をかけて使用しない。
➢火災・感電の原因になります。
 - お手入れの際はシンナー・ベンジン・アルコール・住宅用洗剤などを使わない。
➢変形・変色・劣化の原因になります。
 - 使用中は本体から離れない。
➢火災の原因になります。
 - 使用中や使用後は、ヒートパネルや背面などの高温部に触れない。
➢やけどの原因になる恐れがあります。
- 禁止**
- 電源プラグをコンセントから抜く際は、電源コードを持たずに必ず電源プラグを持って引き抜く。
➢感電・ショート・コードの断線の原因になります。
- 指示**

各部のなまえ・製品仕様

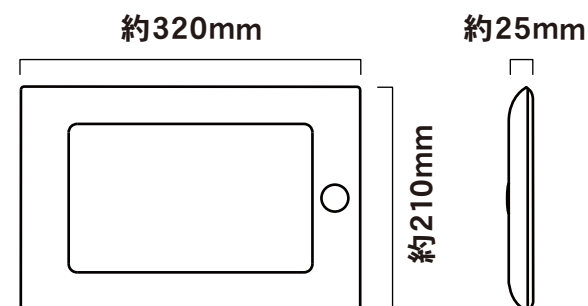
【本体】



製品仕様

本体サイズ	W320mm×H210mm×D25mm
ヒーター面サイズ	W230mm×H140mm
本体重量	約690g
主要材質	ABS/PC樹脂
電源	家庭用コンセント電源(AC100V 50/60Hz)
消費電力	最大28W
連続運転時間	約3時間(自動停止機能付き)
コード長	約1.5m
温度調節	弱(約30℃)・中(約38℃)・強(約45℃)
耐荷重	約30kg(製品の上に立って乗った状態でのご使用はできません。)
付属品	取扱説明書(1年保証書付き)

※製品仕様および外観は改良のため、予告なく変更することがあります。



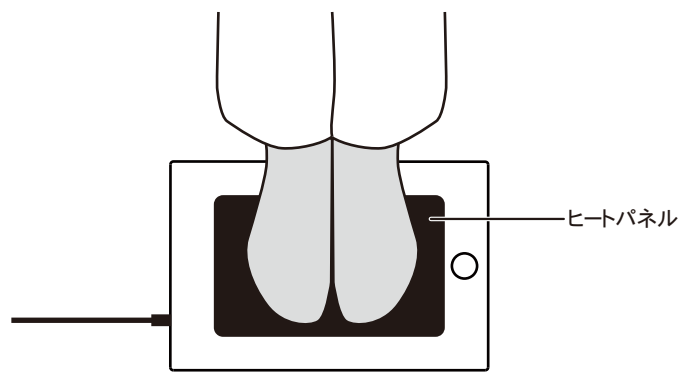
使いかた

■使用前の準備

1. 本体を安定した水平な場所に設置する
2. 電源プラグをコンセントに挿し込む
3. ヒートパネルに足先を置く

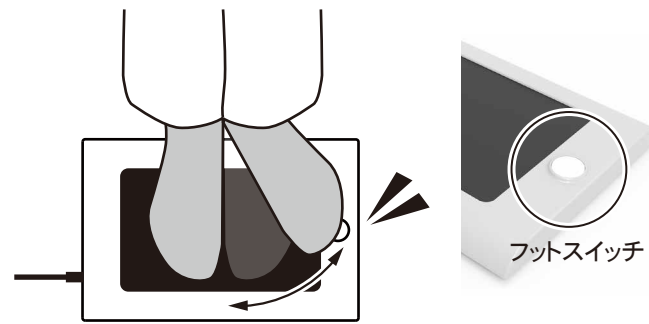
⚠️ 必ずお守りください。

必ず椅子やソファーなどに座った状態でお使いください。
製品の上に立って乗った状態でのご使用はできません。



■本体を運転させる


★フットスイッチを使用し、座ったままで足先で操作します。



■運転を開始/停止する

1. 運転を開始する

- ★電源 (ON/OFF) スイッチを押すと運転が始まります。
- ★電源ランプが点灯します。



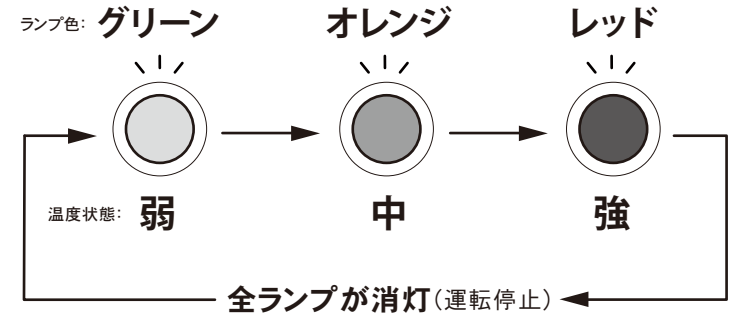
※はじめての運転時、内部の発熱体に塗られた塗料が白い蒸気として出たり、わずかににおいが出る場合がございますが、異常ではありません。
初回に数十分ほど、試運転していただくことで以後発生しなくなります。

(つづく)

2. 温度を調節する

★電源/温度調節スイッチを押すごとに温度調節表示ランプの点灯(表示)が、下記のように切り替わり、温度を変えることができます。

【温度調節表示ランプ】◎3段階の調節ができます。



⚠️ 警告 同じ部位を長時間、暖めないでください。
> やけどの恐れがあります。

3. 運転を停止する

★電源/温度調節スイッチを、ランプが消灯するまで押すと運転が停止します。


本体の連続運転時間: 約3時間(自動停止機能付き)

⚠️ 警告 使用後は電源プラグの接続を取り外してください。
> 火災・故障の原因になります。

お手入れと保管

1. 本体(ヒートパネル)

掃除機やブラシなどでお手入れしてください。
放熱板に水分を含ませてしまった場合は、十分に乾燥させてからご使用ください。



2. 本体(ヒートパネル以外)

ぬるま湯か食器用中性洗剤(柑橘系を除く)に浸し、固く絞った柔らかい布でふき取り、さらに乾いた布で乾拭きをしてください。(強くこすらないでください。傷がつく原因になることがあります。)

※シンナー・ベンジン・アルコール・住宅用洗剤は本体を変色させるので、使わないでください。

※お手入れするとき、柑橘系成分が入った食器用中性洗剤を使用しないでください。プラスチックを変色、変質させることがあります。



3. 保管・収納のしかた

- ★お手入れのあと、よく乾燥させてください。
- ★ポリ袋などをかぶせ、湿気の少ない場所に保管してください。

⚠️ 注意 ・お手入れや持ち運び、保存の際は、本体が熱いうちは火災・やけどの原因になりますので、冷めてから作業してください。

⚠️ 警告 ・お手入れの際は、必ず電源プラグを取り外してください。
> 感電・火災・けがの原因になります。

故障かな?と思ったら

下記の表でお調べください。
改善されない場合は「トップランド お客様センター」にご連絡ください。

症状	主な原因	処置
電源が入らない	・電源プラグが抜けている または接続されていない	・電源プラグがコンセントにしっかり差し込まれているかを確認する
運転が停止した	・3時間以上の使用により自動停止機能が作動した	・電源スイッチを押す

★製品の使用上のご注意

長期間ご使用のコンパクトフットヒーターは、熱や湿気、ホコリなどの影響により、内部部品が劣化し、発煙、発火のおそれがあります。
ご使用中に下記のような現象がみられる場合は、すぐに使用を中止し、本書記載の「トップランド お客様センター」にお問い合わせください。

- 電源/温度調節ボタンを押しても反応しない。
- 本体や電源コードが異常に熱かったり、焦げた臭いがする。
- 電源コードが折れ曲がったり、破損している。
- 暖かくならない。
- その他、異常・故障がある。

トップランド お客様センター 03-5501-1695 《受付時間: 平日午前9時～午後5時》※祝祭日、季節休業日除く

株式会社トップランド 〒427-0033 静岡県島田市相賀2508-23

保証書

品名	コンパクトフットヒーター		
品番	SP-FH10 シリーズ		
保証期間	お買い上げ日より 1年		
保証対象	本体		
ご購入日	年	月	日
お客様	お名前		
	ご住所 〒	—	
	電話番号	()	
販売店	店名		
	ご住所 〒	—	
	電話番号	()	

故障内容など

(販売店様へ: 販売店印を捺印ください。上記、項目欄に無記入の場合無効となる場合がありますので、必ずご記入いただくようお願いいたします。)

この保証書は本書に明示した期間、条件のもとにおいて無料交換をお約束するものです。
したがって、お客様の法律上の権利を制限するものではありませんので、保証期間経過後などで不明な場合は「トップランド お客様センター」にご相談ください。

<無料交換保証規定>

- 取扱説明書、本体貼付ラベル等の注意書きに従った使用状態及びお手入れを実施された状態で保証期間中に故障した場合には、同等品と無料交換をさせていただきます。
- 保証期間内に故障して、交換をお受けになる場合には、製品と本書をご用意のうえ「トップランド お客様センター」にご相談ください。
- 保証期間内でも次の場合には無料交換となりません。
 - 使用上の誤り、または不当な修理や改造による故障や損傷。
 - お買い上げ後に落とされた場合等による故障や損傷。
 - 火災、地震、落雷、風水害、その他天災地災、異常電圧、指定外の使用電源(電圧・周波数)等による故障や損傷。
 - 一般家庭以外(例えば業務用使用したり車両、船舶への搭載)に使用された場合の故障や損傷。
 - 本書の提示が無い場合。
 - 本書にお買い上げ年月日、お客様名、販売店名の記入が無い場合(シール添付を除く)あるいは記載の内容を書き換えた場合。
- 本書は日本国内においてのみ有効です。 **This warranty is valid only in Japan.**
- 本書は再発行いたしませんので、大切に保管してください。

■お客様の個人情報は、商品の修理・交換に関するご連絡、修理・交換業務以外の目的には使用いたしません。

株式会社トップランド 〒427-0033 静岡県島田市相賀2508-23